

ANEXO 1
 ADMINISTRADORA COLOMBIANA DE PENSIONES COLPENSIONES
 BALANCE GENERAL
 A 31 DE DICIEMBRE DE 2016 Y 2015
 (cifras en miles de pesos)
 (presentación por grupos)

COD	ACTIVOS	Notas	PERIODO ACTUAL		PERIODO ANTERIOR		COD	PASIVO Y PATRIMONIO	Notas	PERIODO ACTUAL		PERIODO ANTERIOR	
			2016	2015	2015	2014				2016	2015		
11	ACTIVO CORRIENTE	(3)	371.253.396	266.567.285	24	PASIVO CORRIENTE	(7)	75.962.306	41.038.532				
14	EFFECTIVO	(4)	72.162.065	142.867.371	25	CUENTAS POR PAGAR	(9)	37.189.527	5.686.148				
19	DEUDORES	(6)	298.952.665	121.921.384	27	OBLIGACIONES LAB. DE SEGURIDAD SOCIAL	(10)	9.411.072	7.969.178				
	OTROS ACTIVOS		138.666	1.778.530	29	PASIVOS ESTIMADOS	(11)	13.701.588	12.616.255				
	ACTIVO NO CORRIENTE		8.817.817	6.037.566		OTROS PASIVOS		15.660.119	14.766.951				
14	DEUDORES	(4)	1.694.634	443.935	26	PASIVO NO CORRIENTE		330.010.329	259.390.568				
16	PROPIEDAD, PLANTA Y EQUIPO	(5)	4.235.791	1.530.901	27	OTROS BONOS Y TITULOS EMITIDOS	(10)	1.689.170	438.471				
19	OTROS ACTIVOS	(6)	2.887.392	4.062.730		PASIVOS ESTIMADOS		328.321.159	258.952.097				
	ACTIVO NO CORRIENTE		8.817.817	6.037.566		TOTAL PASIVOS		405.972.635	300.429.100				
	DEUDORES		1.694.634	443.935		PATRIMONIO	(12)						
	PROPIEDAD, PLANTA Y EQUIPO		4.235.791	1.530.901		PATRIMONIO INSTITUCIONAL		(25.901.422)	(27.824.249)				
	OTROS ACTIVOS		2.887.392	4.062.730		TOTAL PATRIMONIO		(25.901.422)	(27.824.249)				
	TOTAL ACTIVO		380.071.213	272.604.851		TOTAL PASIVO Y PATRIMONIO		380.071.213	272.604.851				
83	CUENTAS DE ORDEN DEUDORAS	(18)	176.311.460	633.595.090	91	CUENTAS DE ORDEN ACREEDORAS	(18)	9.943.516	2.042.970				
	Deudoras de Control		(176.311.460)	(633.595.090)	93	Responsabilidades contingentes (Cr)		6.357	6.357				
89	Deudoras por Contra (Cr)				99	Bienes recibidos de terceros (Cr)		(9.949.873)	(2.049.327)				
						Acreedoras por contra (Db)							


Adriana María Guzmán Rodríguez
 ADRIANA MARÍA GUZMÁN RODRÍGUEZ
 Representante Legal Suplente
 (Adjunto Certificación)

Olga Eliza Beth Suárez Durán
 OLGA ELIZABETH SUÁREZ DURÁN
 Coordinadora de Gestión Contable
 TP No. 38575 - T
 (Adjunto Certificación)


Marijo Consuelo Soriano Foreiro
 MARIJO CONSUELO SORIANO FOREIRO
 Revisor Fiscal
 Designada por AMEZQUITA Y CIA S.A.
 T.P. 53355-T
 (Ver dictamen adjunto)

ANEXO 3
 ADMINISTRADORA COLOMBIANA DE PENSIONES COLPENSIONES
 ESTADO DE ACTIVIDAD FINANCIERA, ECONOMICA, SOCIAL Y AMBIENTAL
 DEL 01 DE ENERO AL 31 DE DICIEMBRE DE 2016 Y 2015
 (cifras en miles de pesos)
 (presentación por grupos)

COD	CUENTAS	Notas	PERIODO ACTUAL	PERIODO ANTERIOR
			2016	2015
	INGRESOS OPERACIONALES		678.112.468	535.838.258
44	TRANSFERENCIAS		78.368.849	17.438.471
48	OTROS INGRESOS		599.743.619	518.399.787
	GASTOS OPERACIONALES		513.875.726	421.279.923
51	DE ADMINISTRACION		432.006.787	342.700.792
52	DE OPERACION		81.868.939	78.579.131
	EXCEDENTES (DEFICIT) OPERACIONAL		164.236.742	114.558.335
	INGRESOS NO OPERACIONALES		40.935.811	45.487.999
48	OTROS INGRESOS		40.935.811	45.487.999
	GASTOS NO OPERACIONALES		203.203.177	187.034.710
53	PROVISIONES, DEPRECIACIONES Y AMORTIZACIONES		141.550.638	118.256.602
58	OTROS GASTOS	(17)	61.652.539	68.778.108
	EXCEDENTES (DEFICIT) NO OPERACIONAL		(162.267.366)	(141.546.711)
	EXCEDENTES (DEFICIT) DE ACTIVIDADES ORDINARIAS		1.969.376	(26.988.376)
	RESULTADO DEL EJERCICIO		\$ 1.969.376	(\$ 26.988.376)

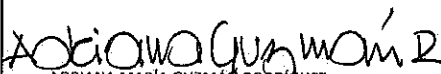



 ADRIANA MARÍA GUZMÁN RODRÍGUEZ
 Representante Legal Suplente
 (Adjunto Certificación)


 OLGA ELIZABETH SUÁREZ DURÁN
 Coordinadora de Gestión Contable
 TP No. 38575 -T
 (Adjunto Certificación)


 MARÍA CONSUELO SORIANO FORERO
 Revisor Fiscal
 Designada por AMEZQUITA Y CIA S.A.
 T.P.: 53355-T
 (Ver dictamen adjunto)

ANEXO 4
ADMINISTRADORA COLOMBIANA DE PENSIONES COLPENSIONES
ESTADO DE ACTIVIDAD FINANCIERA, ECONOMICA, SOCIAL Y AMBIENTAL
DEL 01 DE ENERO AL 31 DE DICIEMBRE DE 2016 Y 2015
(cifras en miles de pesos)
(presentación por cuentas)

COD	Cuentas	Notas	PERIODO ACTUAL	
			2016	PERIODO ANTERIOR 2015
	INGRESOS OPERACIONALES	(13)	678.112.468	535.838.258
44	Transferencias		78.368.849	17.438.471
4428	Otras Transferencias		78.368.849	17.438.471
48	Otros Ingresos		599.743.619	518.399.787
4805	Financieros		28.665.279	18.311.418
4808	Otros Ingresos Ordinarios		571.078.340	500.088.369
	GASTOS OPERACIONALES	(14)	513.875.726	421.279.923
51	De Administración		432.006.787	342.700.792
5101	Sueldos y Salarios		32.647.721	26.447.852
5102	Contribuciones Imputadas		1.894.001	1.326.235
5103	Contribuciones Efectivas		4.845.696	4.451.931
5104	Aportes Sobre la Nómina		1.035.195	939.916
5111	Generales		391.513.432	309.486.849
5120	Impuestos, Contribuciones y Tasas		70.742	48.009
52	De Operación		81.868.939	78.579.131
5202	Sueldos y Salarios		64.989.294	58.891.178
5203	Contribuciones Imputadas		146.746	108.039
5204	Contribuciones Efectivas		13.760.837	12.586.723
5207	Aportes sobre la nómina		2.935.527	2.671.009
5211	Generales		36.535	4.322.182
	EXCEDENTES (DEFICIT) OPERACIONAL		164.236.742	114.558.335
	INGRESOS NO OPERACIONALES	(13)	40.935.811	45.487.999
48	Otros Ingresos		40.935.811	45.487.999
4810	Extraordinarios		38.759.891	45.487.999
4815	Ajuste Ejercicios Anteriores		2.175.920	0
	GASTOS NO OPERACIONALES	(14)	203.203.177	187.034.710
53	Provisiones, Depreciaciones y Amortizaciones	(16)	141.550.638	118.256.602
5314	Provisión para Contingencias		132.920.792	103.880.021
5317	Provisión para diversas		2.229.550	1.487.496
5330	Depreciación de Propiedad, Planta y Equipo		2.256.528	1.473.362
5344	Amortización bienes entregados a terceros		1.119.705	6.829.970
5345	Amortización de Intangibles		3.024.063	4.585.753
58	Otros Gastos		61.652.539	68.778.108
5802	Comisiones		60.191.483	55.782.614
5805	Financieros		60.469	6.997.493
5808	Otros Gastos Ordinarios		604.778	1.582.167
5810	Extraordinarios		0	4.415.834
5815	Ajuste de Ejercicios Anteriores		795.809	0
	EXCEDENTES (DEFICIT) NO OPERACIONAL		(162.267.366)	(141.546.711)
	EXCEDENTES (DEFICIT) DE ACTIVIDADES ORDINARIAS		1.969.376	(26.988.376)
	RESULTADO DEL EJERCICIO		\$ 1.969.376	(\$ 26.988.376)

 ADRIANA MARÍA GUZMÁN RODRÍGUEZ Representante Legal Suplente (Adjunto Certificación)	 OLGA ELIZABETH SUÁREZ DURAN Coordinadora de Gestión Contable TP No. 38575 -T (Adjunto Certificación)	 MARIA CONSUELO SORIANO FORERO Revisor Fiscal Designada por AMEZQUITA Y CIA S.A. T.P: 53355-T (Ver dictamen adjunto)
---	---	---

ANEXO 5
ADMINISTRADORA COLOMBIANA DE PENSIONES - COLPENSIONES
ADMINISTRADORA
ESTADO DE CAMBIOS EN EL PATRIMONIO
A 31 DE DICIEMBRE DE LOS AÑOS 2016 Y 2015
 (Cifras en miles de pesos)
 (Presentación por cuenta)

Saldo del Patrimonio al 31 de diciembre 2015 (27.824.249)
 Variaciones Patrimoniales durante el año 2016 1.922.827
 Saldo del Patrimonio al 31 de diciembre 2016 (25.901.422)

DETALLE DE LAS VARIACIONES PATRIMONIALES	NOTA	2016	2015	VARIACION
INCREMENTOS				
3208 Capital fiscal	(12)	100.000.000	100.000.000	(46.549)
3235 Superavit por Donación	(12)	14.430	14.430	
3240 Superavit por Valoración		0	46.549	
3255 Patrimonio Institucional Incorporado	(12)	5.156.586	5.156.586	
		105.171.016	105.217.565	
DISMINUCIONES				
3225 Resultado de Ejercicios Anteriores	(12)	(133.041.814)	(106.053.438)	1.969.376
3230 Resultado del Ejercicio	(12)	1.969.376	(26.988.376)	
		(131.072.438)	(133.041.814)	
RESULTADO NETO DE VARIACIONES				1.922.827


Adriana María Guzmán R.
ADRIANA MARIA GUZMAN RODRIGUEZ
 Representante Legal Suplente
 (Adjunto Certificación)


Olga Elizabeth Suárez Durán
OLGA ELIZABETH SUAREZ DURAN
 Coordinadora de Gestión Contable
 T.P. No38575-T
 (Ver Certificación Anexa)

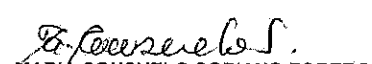
Maria Consuelo Soriano Forero
MARIA CONSUELO SORIANO FORERO
 Revisor Fiscal
 Designada por AMEZQUITA Y CIA S.A
 T.P. No.53355 -T
 (Ver dictamen adjunto)

ADMINISTRADORA COLOMBIANA DE PENSIONES COLPENSIONES
ESTADO DE FLUJO DE EFECTIVO
POR LOS AÑOS TERMINADOS A 31 DE DICIEMBRE DE 2016 Y 2015
(Expresado en Miles de pesos Colombianos)
MÉTODO INDIRECTO

	2016	2015
Efectivo provisto por las actividades operación del período:		
Excedente del ejercicio	1.969.376	(26.988.376)
Partidas de conciliación entre el resultado del ejercicio y el efectivo provisto por actividades de operación	0	0
Depreciación	2.256.528	1.473.362
Amortización - Diferidos		
Provisión de cartera	6.250.171	12.804.077
Provisión para protección de propiedades, planta y equipo	0	0
Provisiones diversas	9.843.313	10.300.129
Provisión contrato convenio	75.000	56.000
Provisión arrendamiento y administración	274.196	68.064
Provisión servicios públicos	365.650	220.396
Provisión costo reciprocidad	1.330.693	815.413
Provisión contingencias-Litigios	84.380.149	92.764.479
Provisión sistemas de control	1.514.704	1.143.036
Otras Partidas que no involucran efectivo	0	0
Utilidad en la venta de propiedades, planta y equipo	0	0
Efectivo generado en la operación	108.259.781	92.656.580
Cambios en activos y pasivos operacionales		
Variación en Activos		
Deudores	23.224	(443.066)
Transferencias por cobrar	(1.250.698)	(438.472)
Otros activos	520.160	(424.310)
Depósitos Judiciales	0	1.399.885
Bienes recibidos en Dación de Pago	17.168	(23.242)
Valorizaciones	(46.549)	(46.549)
Variación en Pasivos		
Cuentas por pagar	31.505.970	3.254.196
Impuestos gravámenes	8.436	(29.965)
Créditos judiciales	(11.027)	17.277
Obligaciones laborales	1.441.894	(2.228.790)
Títulos emitidos-BEPS	1.250.698	438.471
Comisiones ingreso anticipado conmutación pensional	893.168	73.182
Pasivos estimados y provisiones	(27.329.310)	(42.516.048)
Diferidos pasivos	0	0
Otros pasivos	0	7.281
Efectivo neto (usado en) provisto por actividades de operación	115.282.915	51.696.430
Flujo de efectivo en actividades de inversión		
Cargos diferidos	(4.018.846)	(2.143.791)
Adquisición de inversiones - derechos fiduciarios	(177.054.506)	(102.840.569)
Adquisición de propiedad planta y equipo	(4.961.419)	(223.556)
Venta de inversiones	0	0
Venta de Propiedad Planta y Equipos	0	0
Producto de la venta de propiedad planta y equipo	0	0
Otros Pagos Recibidos en Actividades de inversión	0	0
Otros Ingresos Recibidos en Actividades de inversión	0	0
Efectivo neto (usado en) provisto por actividades de inversión	(186.034.770)	(105.207.916)
Flujo de efectivo en actividades de financiación		
Adquisición de obligaciones financieras	0	0
Capitalización	0	0
Superávit por Donación	0	14.230
Deuda por Operaciones de crédito público	0	0
Otros Ingresos recibidos en actividades de financiación	0	0
Pago de obligaciones financieras	0	0
Superávit por Valorización	46.549	46.549
Efectivo neto provisto por (usado en) actividades de financiación	46.549	60.779
(Disminución) Aumento neto en el efectivo durante el período	(70.705.306)	(53.450.707)
Efectivo y equivalentes de efectivo al inicio del período	142.867.371	196.318.078
Efectivo al final del período	72.162.065	142.867.371


ADRIANA MARIA GUZMÁN RODRÍGUEZ
Representante Legal -Suplente
(Ver Certificación Anexa)


OLGA ELIZABETH SUÁREZ DURÁN
Coordinador de Gestión Contable
T.P. No 38575 -T
(Ver Certificación Anexa)


MARIA CONSUELO SORIANO FORERO
Revisor Fiscal
Designada por AMÉZQUITA Y CIA S.A
T.P: 53355-T
(Ver dictamen adjunto)